

Solution de Supervision et de Suivi des Rapports de Projets

Mieux travailler ensemble

Familiarisation avec l'OGI

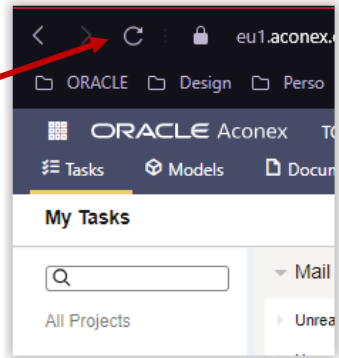
Sept. 2023

COMMENT ACCÉDER À L'OGI

1 Sélectionnez Task/"My Tasks" (Tâche/"Mes tâches") pour afficher l'icône OGI

2 Cliquez sur l'icône OGI.

Remarque : Si l'icône OGI n'apparaît pas, rafraîchissez votre écran.




Project Details

TOT Go Live
Geneva
Geneva
Switzerland

Shortcuts

- New Mail
- Mail Inbox
- Send Mail
- Draft Mail
- Document Register
- Add/Update Documents



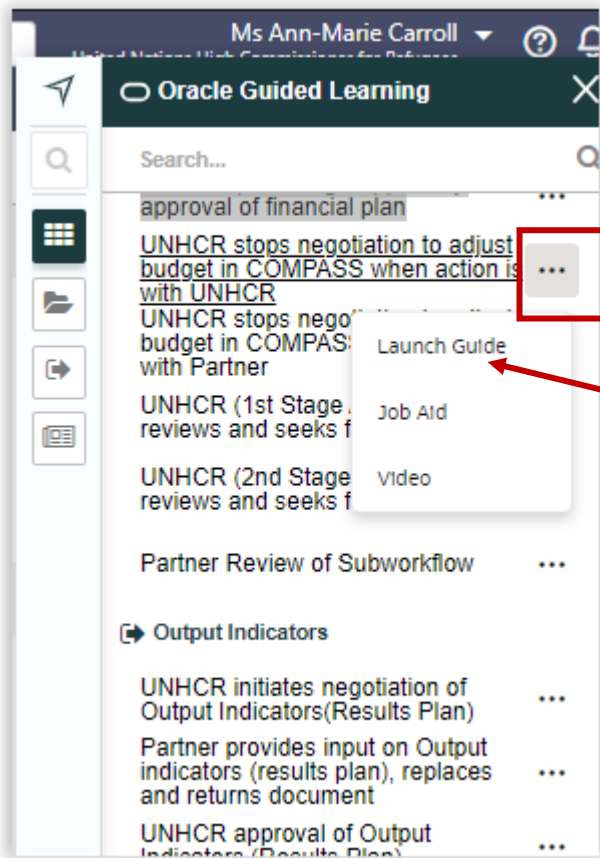
COMMENT SÉLECTIONNER UN GUIDE

3 Vous verrez les guides disponibles.

4 Recherchez un guide spécifique à l'aide de la barre de **recherche** ou
Sélectionnez un guide
(voir diapositive 7 pour des informations sur les thèmes du guide)

The screenshot displays the Oracle Aconex user interface. At the top, the navigation bar includes 'ORACLE Aconex', 'TOT Go Live', and a 'Cross Project Search' bar. Below this, a 'My Tasks' sidebar is visible on the left, listing various project-related tasks. The main content area shows a list of tasks under 'Mail' and 'Documents' categories. On the right side, an 'Oracle Guided Learning' window is open, featuring a search bar and a list of guides. The first guide in the list is 'Negotiation of Financial Plan', which is highlighted by a red arrow pointing from the text in callout 4. Below this title, several sub-topics are listed, such as 'UNHCR initiates negotiation of financial plan' and 'Partner provides input into financial plan, replaces and returns document'.

COMMENT LANCER LE GUIDE

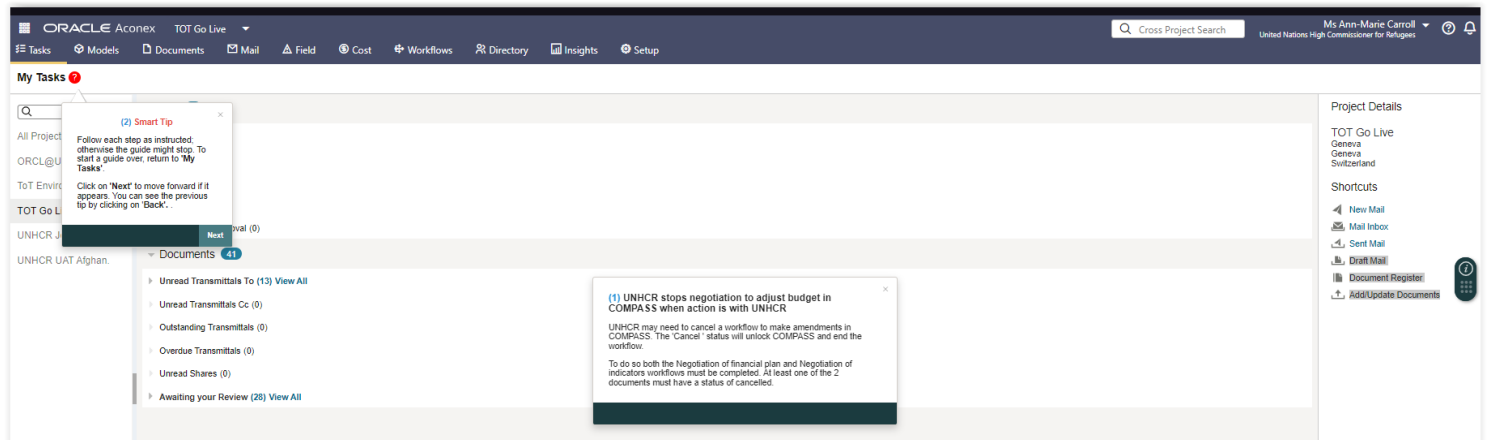


5 Cliquez sur les 3 points.

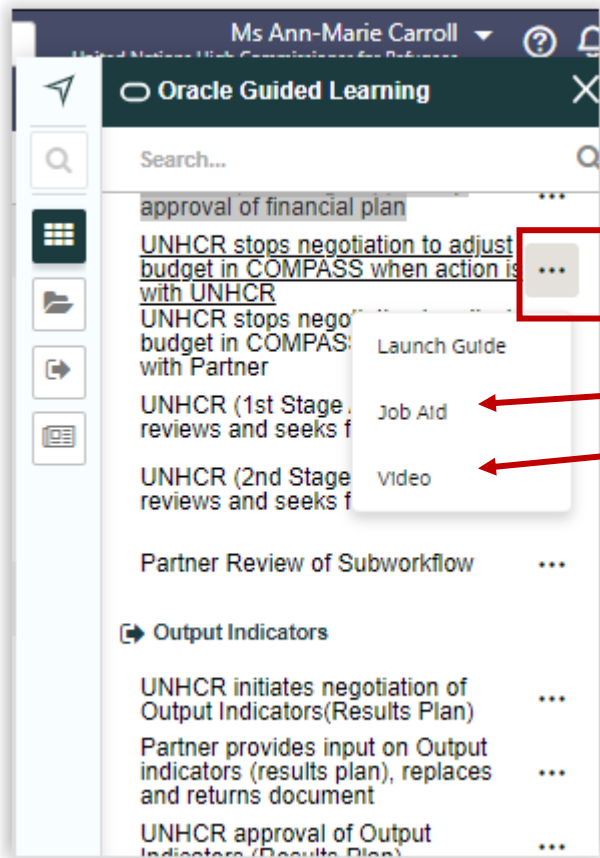
6 Sélectionnez "Launch Guide" ("Lancer le guide") pour activer l'OGI dans Aconex.

7 Vous verrez le guide interactif. Suivez chaque étape comme indiqué ou le guide s'arrêtera.

Remarque : si le guide disparaît, sélectionnez 'Back' ("Retour") s'il est disponible dans une zone de texte ou redémarrez le guide.
Rappelez-vous [tous les guides sont disponibles en PDF et en vidéo](#) comme alternative au guide interactif.



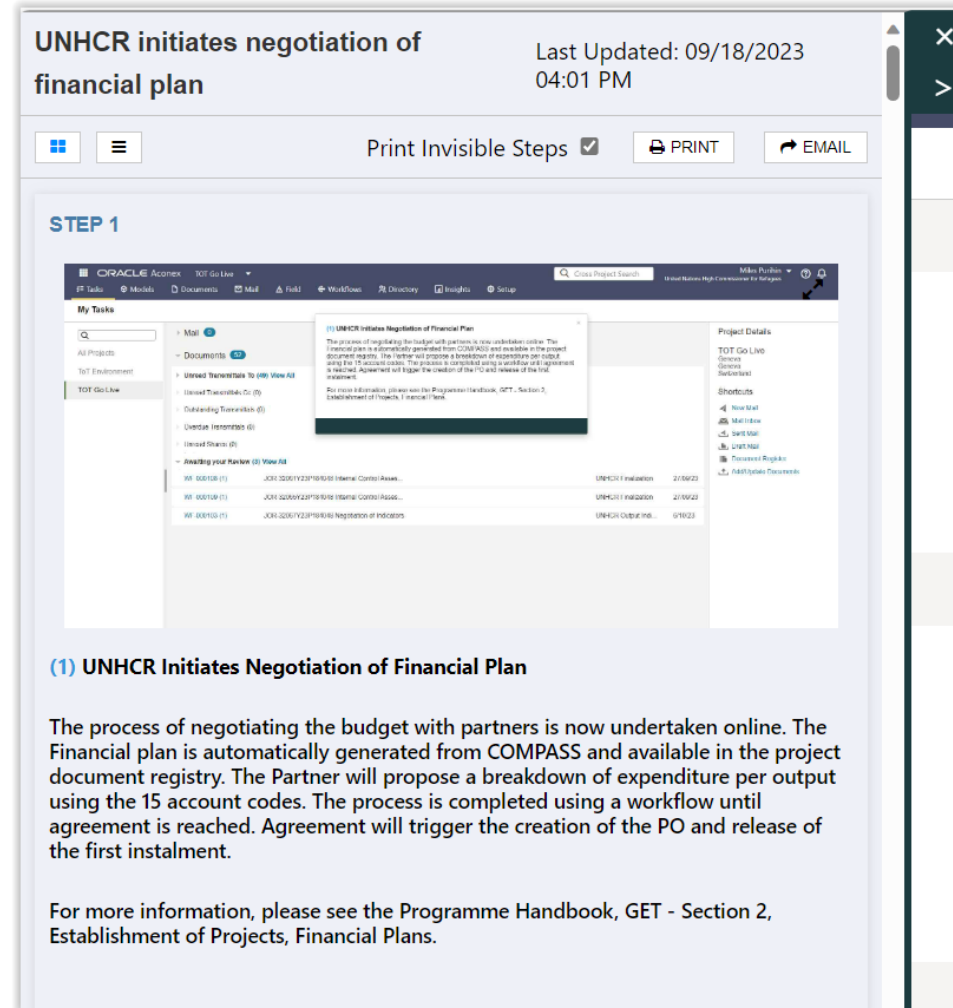
COMMENT VOIR LE PDF et LA VIDÉO



1 Cliquez sur les 3 points pour accéder au PDF et à la vidéo

2 Sélectionnez "Job Aid" ("Assistance tâche) pour le PDF et la vidéo

3 Le guide s'affiche comme suit



4 Cliquez sur la flèche pour développer le guide

5 Vous avez également la possibilité d'imprimer le guide ou de l'envoyer par courrier électronique.

(1) UNHCR Initiates Negotiation of Financial Plan

The process of negotiating the budget with partners is now undertaken online. The Financial plan is automatically generated from COMPASS and available in the project document registry. The Partner will propose a breakdown of expenditure per output using the 15 account codes. The process is completed using a workflow until agreement is reached. Agreement will trigger the creation of the PO and release of the first instalment.

For more information, please see the Programme Handbook, GET - Section 2, Establishment of Projects, Financial Plans.

COMMENT CRÉER UN GUIDE HORS LIGNE

1

Sélectionnez "Job Aid"
("Assistance tâche")

2

Sélectionnez
Print(impression)

3

Dans **Destination**
(Destination), sélectionnez
Save as PDF(Enregistrer en
PDF) puis copiez sur votre
ordinateur.

Ms Ann-Marie Carroll
United Nations High Commissioner for Refugees

Oracle Guided Learning

Search...

approval of financial plan

UNHCR stops negotiation to adjust budget in COMPASS when action is with UNHCR

UNHCR stops nego budget in COMPAS with Partner

UNHCR (1st Stage reviews and seeks f

UNHCR (2nd Stage reviews and seeks f

Partner Review of Subworkflow

Output Indicators

UNHCR initiates negotiation of Output Indicators(Results Plan)

Partner provides input on Output indicators (results plan), replaces and returns document

UNHCR approval of Output Indicators (Results Plan)

Launch Guide

Job Aid

Video

UNHCR initiates negotiation of financial plan

Last Updated: 09/18/2023 04:01 PM

Print Invisible Steps **PRINT** EMAIL

STEP 1

CRACLE Recent | TOT User | IT Tools | Models | Documents | Mail | Fields | Workflows | Documents | Insights | Setup

My Tasks

Documents

UNHCR Initiates Negotiation of Financial Plan

The process of negotiating the budget with partners is now undertaken online. The Financial plan is automatically generated from COMPASS and available in the project document registry. The Partner will propose a breakdown of expenditure per output using the 15 account codes. The process is completed using a workflow until agreement is reached. Agreement will trigger the creation of the PO and release of the first instalment.

(1) UNHCR Initiates Negotiation of Financial Plan

The process of negotiating the budget with partners is now undertaken online. The Financial plan is automatically generated from COMPASS and available in the project document registry. The Partner will propose a breakdown of expenditure per output using the 15 account codes. The process is completed using a workflow until agreement is reached. Agreement will trigger the creation of the PO and release of the first instalment.

For more information, please see the Programme Handbook, GET - Section 2, Establishment of Projects, Financial Plans.

10/06/23, 12:02 PM Register Internal Control Assessment (ICA) Report and send through Workflow for review (2/6/3r)

Register Internal Control Assessment (ICA) Report and send through Workflow for review

Last Updated: 10/06/2023 11:09 AM

STEP 1

CRACLE Recent | TOT User | IT Tools | Models | Documents | Mail | Fields | Workflows | Documents | Insights | Setup

My Tasks

Documents

Register Internal Control Assessment (ICA) Report and send through Workflow for review

The ICA is conducted by the MFT, led by project control, and the results are shared with the partner in draft, ahead of finalization.

The ICA review process utilizes the "Document" and "Workflow" modules in Aconex, to reach agreement on the contents of the ICA report.

For more information, please see the Programme Handbook, PLAN - Section 9 Partnership Engagement.

Print 21 pages

Destination Save as PDF

Pages All

Layout Portrait

More options

Save Cancel

COMMENT ACCÉDER À UN LIEN À PARTAGER

UNHCR initiates negotiation of financial plan

https://guidedlearning-emea.oracle.com/player/latest/api/scenario/export/v1/OMviiv8uTler9p9ZfwzXQ/hyhr6w4/lang/-/?draft=dev&_=1695655138&windowMode=unpin

ORACLE Aconex TOT Go Live

My Tasks

Mail 0

Documents 52

Unread Transmittals To (49) View All

Unread Transmittals Cc (0)

Outstanding Transmittals (0)

Overdue Transmittals (0)

Unread Shares (0)

Awaiting your Review (3) View All

WF-000108 (1)	JOR-32061Y23P184048 Internal Control Asses...	UNHCR Finalization	27/09/23
WF-000109 (1)	JOR-32065Y23P184048 Internal Control Asses...	UNHCR Finalization	27/09/23
WF-000103 (1)	JOR-32067Y23P184048 Negotiation of Indicators	UNHCR Output Indi...	6/10/23

6

Une fois que vous avez développé le guide, vous verrez le lien pour le partager.

Remarque : les guides fonctionnent mieux sur Edge ou Chrome.

QUELS GUIDES SONT DISPONIBLES ?

The screenshot shows the Oracle Guided Learning interface with three main sections:

- Negotiation of Financial Plan:**
 - UNHCR initiates negotiation of financial plan
 - Partner provides input into financial plan, replaces and returns document
 - UNHCR (1st Stage Approver) approval of financial plan
 - UNHCR (2nd Stage Approver)
 - UNHCR stops negotiation to adjust budget in COMPASS when action is with UNHCR
 - UNHCR stops negotiation to adjust budget in COMPASS when action is with Partner
 - UNHCR (1st Stage Approver) reviews and seeks further info
 - UNHCR (2nd Stage Approver) reviews and seeks further info
 - Partner Review of Subworkflow
- Output Indicators:**
 - UNHCR initiates negotiation of Output Indicators (Results Plan)
 - Partner provides input on Output indicators (results plan), replaces and returns document
 - UNHCR approval of Output Indicators (Results Plan)
 - UNHCR stops negotiation to adjust indicators in COMPASS when action is with UNHCR
 - UNHCR stops negotiation to adjust indicators in COMPASS when action is with Partner
 - UNHCR user requires further input from the Partner
 - Partner Review of Subworkflow
- Internal Control Assessment:**
 - Register Internal Control Assessment (ICA) Report and send through Workflow for review
 - Partner Reviews the Draft Internal Control Assessment Report
 - UNHCR Finalization of the ICA Report
 - UNHCR initiates a sub workflow
 - Partner Review of Subworkflow

Les 4 premiers guides se réfèrent à une voie réussie où le HCR est satisfait de la proposition du partenaire sans demander d'informations supplémentaires.

Les 5^{ème} et 6^{ème} guides seront utilisés pour annuler le flux de travail lorsque l'étape est soit avec le HCR, soit avec le partenaire

Les 7^{ème} à 9^{ème} guides :: sous-flux de travail pour demander des informations supplémentaires.

Les 3 premiers guides se réfèrent à une voie réussie où le HCR est satisfait de la proposition du partenaire sans demander d'informations supplémentaires.

Les 4^{ème} et 5^{ème} guides seront utilisés pour annuler le flux de travail lorsque l'étape est soit avec le HCR, soit avec le partenaire.

Les guides 6^{ème} et 7^{ème} sont utilisés lorsque le HCR a besoin d'informations supplémentaires par le biais de sous-flux de travail.

The screenshot shows the 'Internal Control Assessment' task list with three items highlighted in red boxes:

- Register Internal Control Assessment (ICA) Report and send through Workflow for review
- Partner Reviews the Draft Internal Control Assessment Report
- UNHCR Finalization of the ICA Report

Les 3 premiers guides se réfèrent à une voie réussie où le HCR est satisfait de la proposition du partenaire sans demander d'informations supplémentaires.

Les 4^{ème} à 5^{ème} guides :: sont utilisés pour les sous-flux de travail afin de demander des informations supplémentaires.